

VI.- PRUEBA DE TRABAJO EN MADRIGUERA ARTIFICIAL CON ZORRO, SIN CONTACTO (CACT)

- **Razas:** Todas las de madriguera.
- **Periodo de realización:** Cualquier periodo.
- **Condiciones de admisión:** Mínimo 12 meses.
- **Número de participantes:** máximo 12 por cada grupo de jueces y mínimo de 5 ejemplares por batería.
- **Mención de CACT o CACIT:** CACT
- **Jueces:** tres jueces, uno al menos de disciplinas superiores.

Condiciones físicas y sanitarias de los zorros: Es obligatorio un certificado sanitario de los zorros, por razones higiénicas y sanitarias, en especial la rabia y el *echinococcus multilocularis* que causa enfermedades fatales a los humanos, como el quiste hídrico (echinococosis alveolar). La valoración se hace utilizando zorros amansados.

Solo serán admitidos zorros con dentición de adultos, debidamente tratados, y vacunados contra la rabia. No se admitirán en el recinto otros animales salvajes que no sean zorros. Estos zorros deben recibir tratamiento regular contra los endoparásitos y los ectoparásitos.

Generalidades:

- La prueba de rendimiento se efectúa en una madriguera artificial.
- El diseño de la madriguera artificial sigue el esquema que se muestra al finar del reglamento de esta prueba.
- Deben ser previstas medidas apropiadas para prevenir el contacto directo entre el teckel y el zorro. Solamente pueden ser usados zorros sanos con dentición adulta y vacunados contra la rabia.
- Se sortearán los zorros que corresponderán a qué equipo.
- El zorro debe ser cambiado, lo más tarde, cada tres turnos de rendimiento.
- Se procurará hacer concursos distintos entre los teckels y los terriers, habilitando baterías diferentes, siempre con una participación mínima de 5 ejemplares por cada batería o concurso.
- Con el fin de facilitar los concursos, se podrá utilizar la misma madriguera para todas las razas.

Diseño de la madriguera artificial:

- La madriguera no necesita ser un túnel con sección oval o en forma de O, podrá tener forma de U invertida.
- La madriguera debe tener una zona de descenso y otra de ascenso (en esta prueba no se empleará un túnel con chimenea).
- Las medidas del túnel pueden ser las clásicas, o las de la Prueba InterBau de la F.C.I., para todas las razas de madriguera.
- La cámara final ha de ser giratoria con un mecanismo de cerrojo para la jaula de expulsión.

Valoración:

- Prueba con madriguera vacía
- Antes de la prueba con madriguera vacía, debe hacerse circular al zorro a través de la madriguera, vía el tramo con el descenso y ascenso, hasta la cámara final y allí será retirado.
- Durante la prueba con el perro, no podrá haber ningún zorro en la madriguera.
- En cuanto el zorro haya sido retirado, cada perro (a voluntad de su conductor) será sometido a



la prueba de madriguera vacía, en el orden de sorteo.

- Los perros que ladren de continuo en un lugar serán descalificados. Los ladridos breves, incluso los ladridos repetidos, que puedan ser atribuidos a la pasión, o a una zona que presente dificultad para que pase por ella el perro, no se considerarán como **baulaut** (que laten en ausencia de caza). Los perros que no se sometan a esta prueba pero que pasen la siguiente, deberá probarse que no son **baulaut** (que laten en ausencia de caza).

Valoración con el zorro en la madriguera:

- Una vez que todos los perros hayan pasado la prueba con madriguera vacía, se colocará el zorro en el primer horno, separado mediante barrotes/reja que impidan que el perro pueda entrar en contacto directo con el zorro.
- Luego se soltará el perro a juzgar en la entrada de la madriguera.
- En conductor podrá animar a su perro, moderadamente, hasta que haya llegado al primer horno.
- El perro debe ladrar ante el zorro durante 1 minuto, con continuidad.
- De inmediato, se hará llegar al zorro hasta el expulsor (cámara giratoria), donde ha de quedar separado por barrotes/reja, que impidan que el perro pueda entrar en contacto directo con el zorro.
- El conductor deberá permanecer frente al túnel de entrada durante todo el tiempo que el perro trabaje, sin tocar el túnel o la madriguera. Solo podrá abandonar esa posición cuando se lo indique un juez.
- La entrada permanecerá abierta, como en la caza real, para que el perro pueda abandonar la madriguera en cualquier momento. Cuando el perro comience a ladrar se cerrará la trampilla de entrada. El objeto es que el perro no intente llegar al zorro por el exterior.
- Al abrir la trampilla del primer horno para que pase el perro, el resto de las trampillas de todos los hornos estarán abiertas.
- El perro, sin ninguna ayuda, deberá seguir el túnel por el tramo con descenso y ascenso, y encontrar al zorro.
- Una vez que el perro encuentre al zorro, se le dará suficiente tiempo para ladrar, aullar o empujar al zorro (cámara giratoria).
- El perro deberá probar con perseverancia y pasión que es capaz enfrentarse al zorro en la cámara final.
- Como la madriguera ha de estar equipada en el horno final con una cámara giratoria (expulsor), con jaula y tope de cerrojo, el perro ha de empujar la cámara giratoria hasta el tope; es imperativo que el perro expulse al zorro hasta el cajón exterior, que se ha de tener habilitado, para poder superar esta prueba.
- Debe trabajar a menos de 50 cm. del zorro, separado por los barrotes.
- Si la madriguera está equipada con una cámara giratoria, con jaula y tope con cerrojo, el perro puede empujar la cámara giratoria, haciéndola girar hasta el tope. Debe mostrar su capacidad de expulsar al zorro fuera de la madriguera.
- Cuando hayan transcurrido, al menos, 5 minutos (a mayores del contacto en el horno inicial), debe ser activado el mecanismo de giro y expulsión abriendo el cerrojo, dando así al perro la oportunidad de expulsar al zorro. Es conveniente, pues, fijar al principio de cada prueba, en el expulsor, una marca donde se debe abrir éste (quitar el tope), para que el perro empuje y pueda expulsar al zorro (entre $\frac{1}{2}$ y $\frac{3}{4}$ del recorrido del expulsor).



Plazos de tiempo:

- Para la prueba con madriguera vacía: 5 minutos.
- Para situarse frente al primer horno y comenzar a ladrar: 3 minutos.
- Tiene que ladrar, al menos, durante 1 minuto en el primer horno, ante la presencia del zorro.
- Para trabajar la madriguera: 5 minutos.
- Para situarse frente al zorro y comenzar a ladrar: 5 minutos.
- Para expulsar al zorro: 5 minutos
- Los tiempos se podrán acortar en función del nº de perros a concurso y en caso de temperaturas ambiente elevadas, siempre avisando a los participantes antes del conocimiento de la prueba.
- Mientras se conduce al zorro del primer horno al expulsor, se debe para el cronómetro. Ese tiempo, en ningún caso, puede contar.

Valoraciones:

Criterios de valoración:

- Si el perro no encuentra al zorro en la cámara final en 5 minutos, quedará descalificado.
- La perseverancia se muestra porque el perro ladra y trabaja con continuidad en la cámara giratoria. Ladrar repetidamente, excepto en el trabajo frente al zorro, traerá consigo una deducción de puntos.
- La pasión se muestra en la forma en que el perro entra en el túnel, con un mínimo de estímulo por parte del conductor, la forma en que el perro se enfrenta al descenso y ascenso, y la intensidad que muestra al presionar al zorro en la rejilla de separación/o separador giratorio.
- Para alcanzar el MUY BUENO en voz, el perro debe ladrar o chillar continuamente cuando se enfrenta al zorro. Si el perro interrumpe el trabajo frente a los barrotes, quizás buscando una forma alternativa de alcanzar al zorro, debe cesar de ladrar. Si hace esto no sufrirá deducción de puntos.
- La prueba termina en el momento en que el zorro es expulsado hasta el cajón exterior.
- Si el perro interrumpe el trabajo durante 3 minutos será eliminado.

Valores de los coeficientes:

- a) Comportamiento con el zorro: 8
- b) Perseverancia: 8
- c) Pasión: 5
- d) Voz: 4

Las prestaciones se valorarán de la siguiente forma:

- Insuficiente, 0 puntos
- Insatisfactorio, 1 punto.
- Bueno, 2 puntos.
- Muy bueno, 3 puntos
- Excelente, 4 puntos.



Los premios:

Para la atribución de cada premio se necesitan los siguientes mínimos:

Concesión del CACT y la R/CACT:

Se pueden conceder el CACT y la R/CACT respectivamente a los dos mejores perros de cada serie, a condición de que hayan obtenido el máximo de puntos y hayan participado al menos 5 perros en la serie.

No se podrá completar ninguna batería con perros que no se hayan inscrito en el plazo establecido.

Para adjudicar el 1^{er} Premio será necesario:

- EXCELENTE (4) en los conceptos de perseverancia y pasión.
- Al menos MUY BUENO (3) en el concepto de Voz.

Para adjudicar el 2^o Premio será necesario:

- Al menos MUY BUENO (3) en los conceptos de perseverancia y pasión.
- Al menos BUENO (2) en el concepto Voz.

Para adjudicar el 3er Premio será necesario:

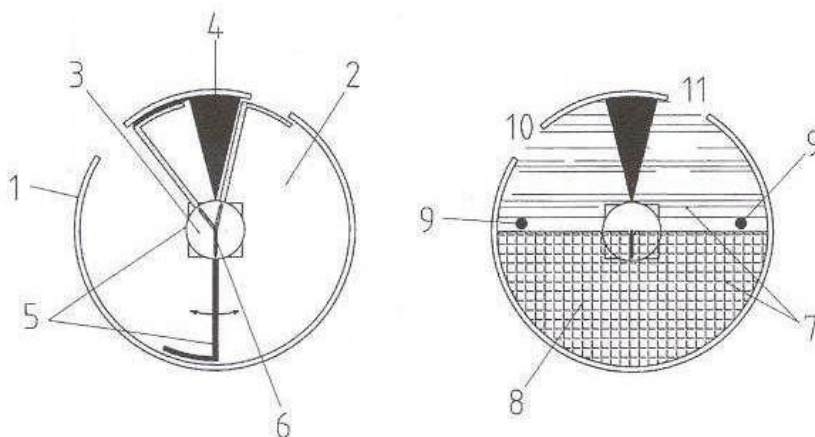
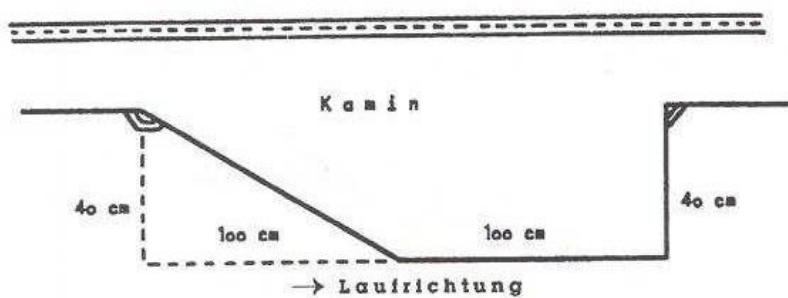
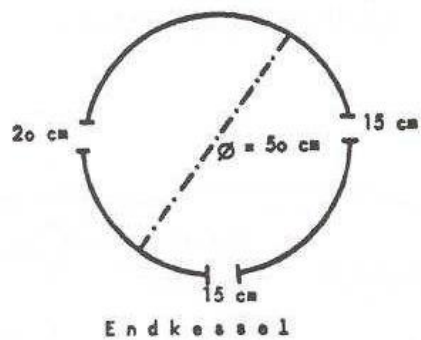
- Al menos BUENO (2) en todos los conceptos.

Tabla de puntuaciones mínimas parciales y totales para adjudicar los premios:

Premio	Comportamiento con el zorro	Perseverancia	Pasión	Voz	Total puntos mínimos
CACT y R/CACT	4x8=32	4x8=32	4x5=20	4x4=16	100
1 ^{er} Premio	4x8=32	4x8=32	4x5=20	3x4=12	96
2 ^o Premio	3x8=24	3x8=24	3x5=15	3x4=12	75
3 ^{er} Premio	2x8=16	2x8=16	2x5=10	2x4=8	50

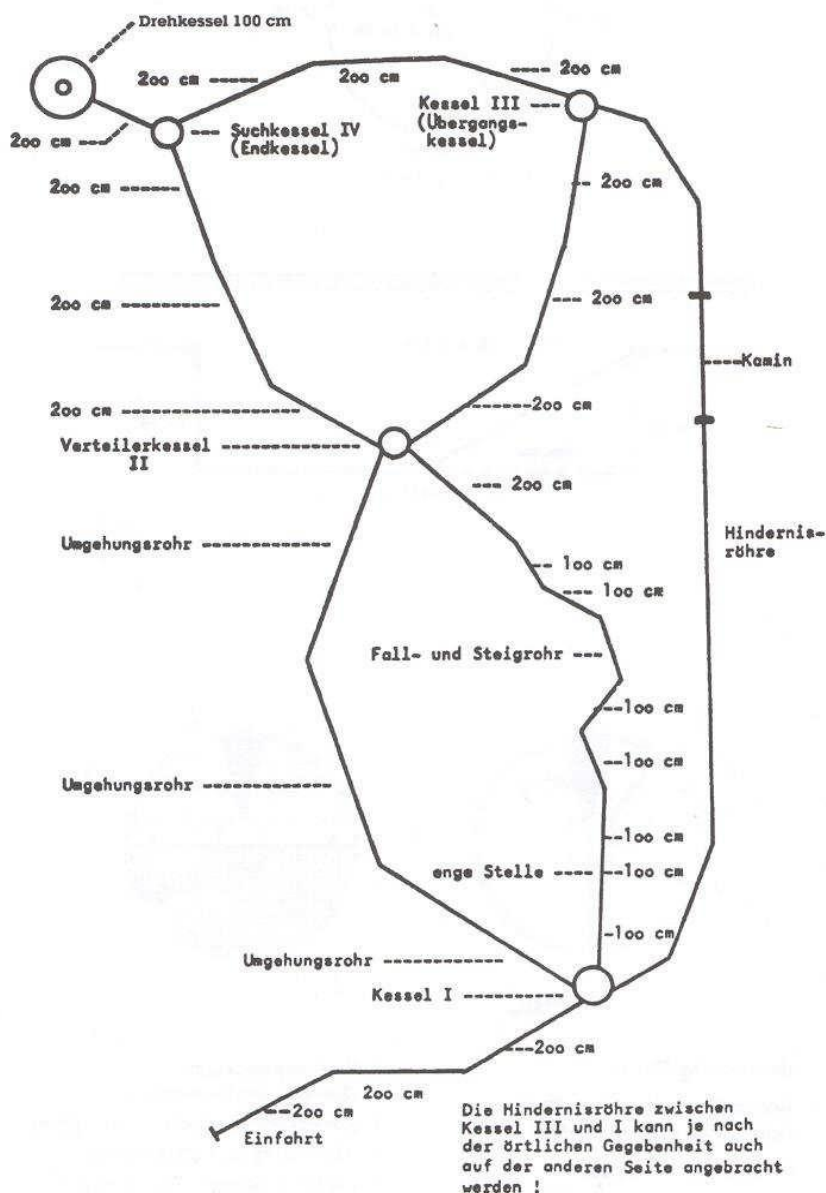
En caso de empate a puntos, para proceder a la clasificación de los ejemplares en concurso, -en la línea con lo establecido en el Reglamento Interbau de la F.C.I.-, se procederá atendiendo a los siguientes criterios, y por este orden:

- 1) Al trabajo más sobresaliente y excepcional.
- 2) Al trabajo realizado en menor tiempo.
- 3) Al perro más joven.



Cámaras, obstáculo y cámara giratoria con posibilidad de expulsión.

KUNSTBAUANLAGE



Esquema del diseño de una madriguera artificial de múltiples usos.

Nota: Los diseños de las cámaras y de la madriguera son orientativos; han de cumplir la reglamentación clásica en cuanto a medidas, obstáculos (bajada y subida), hornos y forma (en U o en 8), ser sólidos en cuanto a su colocación/construcción, y pueden estar construidas en distintos materiales, incluidos los propios de cada territorio (tablero marino, ladrillo, cemento, piedra...). Es recomendable que se ajusten a las medidas del Reglamento InterBau de la F.C.I., para facilitar Pruebas para todas las razas.

